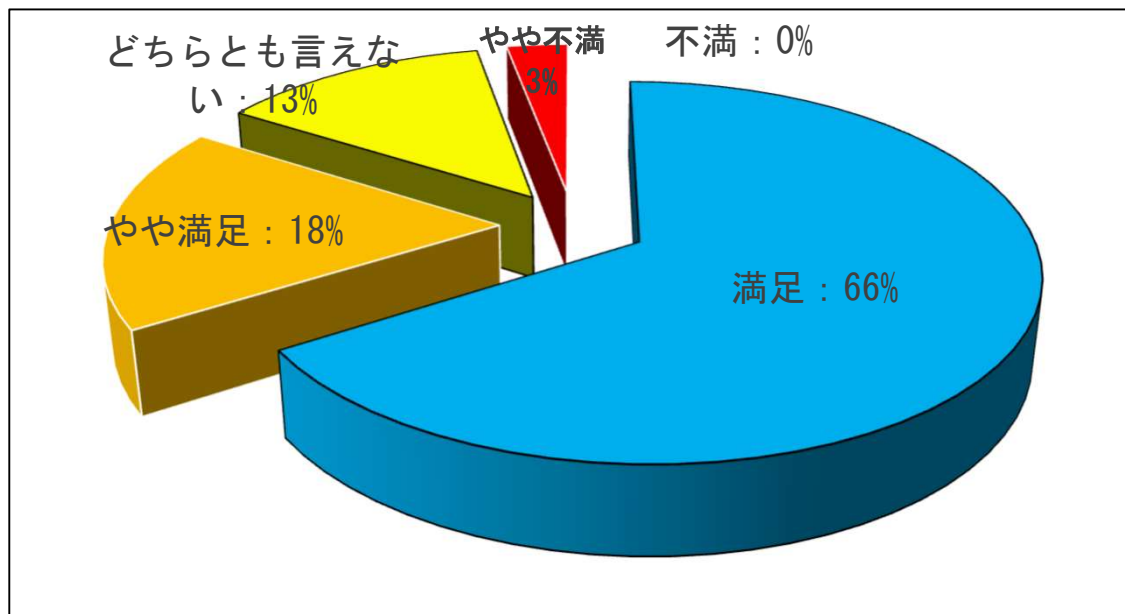


# 新星学園 保護者アンケート【調査結果その2】

## 1 新星学園が提供する福祉サービス全般について

【問1から問6までの小計】

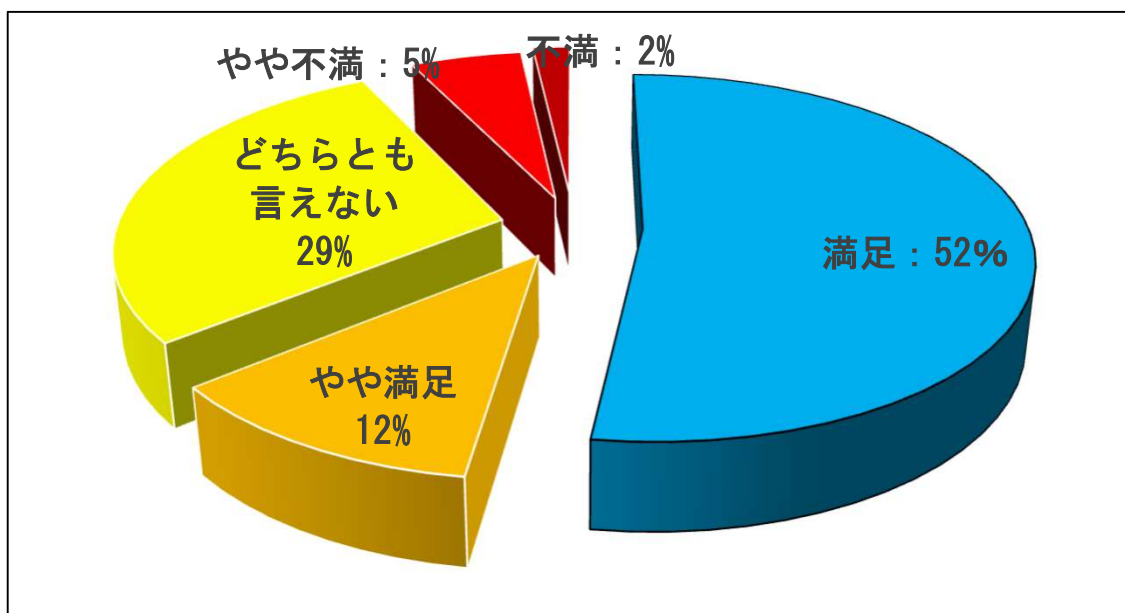
| 満足  | やや満足 | どちらとも言えない | やや不満 | 不満 | 計   |
|-----|------|-----------|------|----|-----|
| 111 | 30   | 22        | 5    | 0  | 168 |
| 66% | 18%  | 13%       | 3%   | 0% |     |



## 2 保護者への説明やコミュニケーションについて

【問7から問14までの小計】

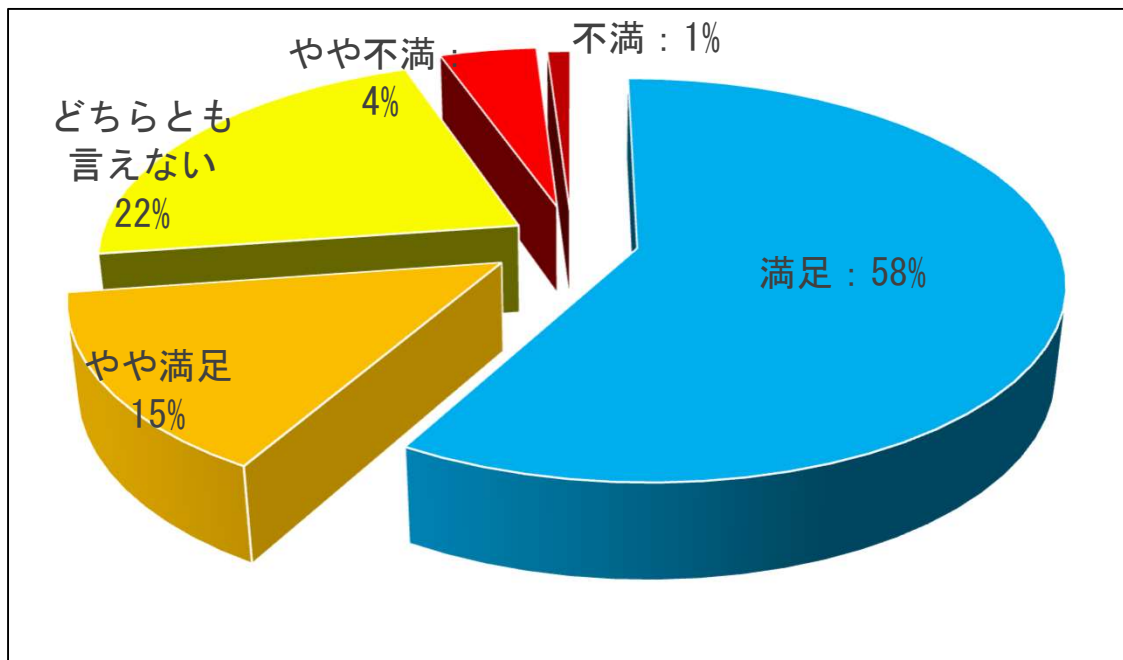
| 満足  | やや満足 | どちらとも言えない | やや不満 | 不満 | 計   |
|-----|------|-----------|------|----|-----|
| 115 | 26   | 63        | 12   | 4  | 220 |
| 52% | 12%  | 29%       | 5%   | 2% |     |



### 3 福祉サービス全般と説明やコミュニケーションについて

【問1から問14までの合計】

| 満足  | やや満足 | どちらとも言えない | やや不満 | 不満 | 計   |
|-----|------|-----------|------|----|-----|
| 226 | 56   | 85        | 17   | 4  | 388 |
| 58% | 14%  | 22%       | 4%   | 1% |     |



### 4 【問14】 職員の専門性は適切であると思いますか？

| 満足  | やや満足 | どちらとも言えない | やや不満 | 不満 | 計  |
|-----|------|-----------|------|----|----|
| 11  | 3    | 13        | 1    | 0  | 28 |
| 39% | 11%  | 46%       | 4%   | 0% |    |

